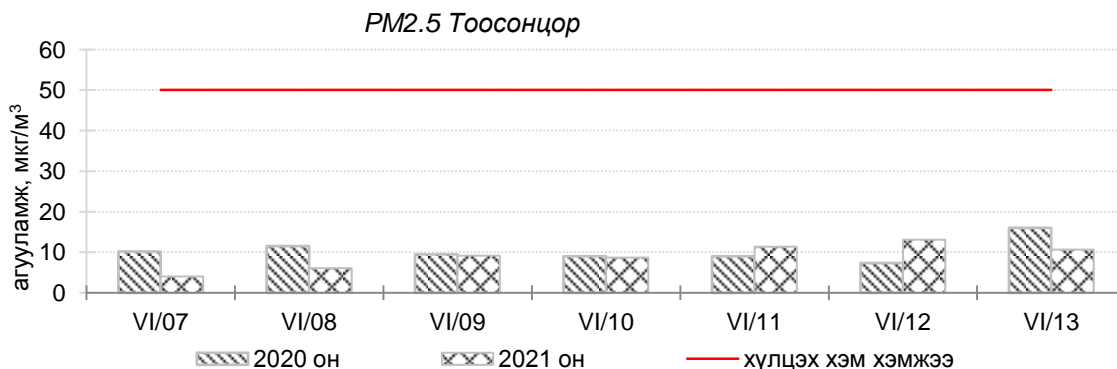
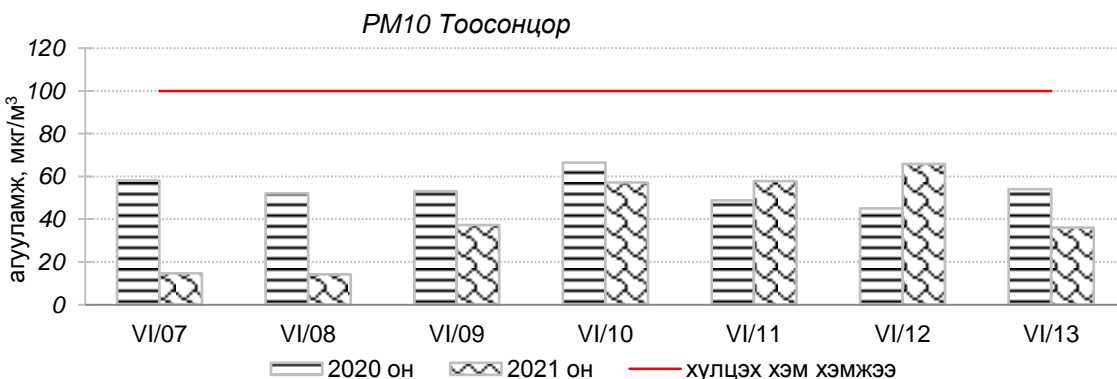
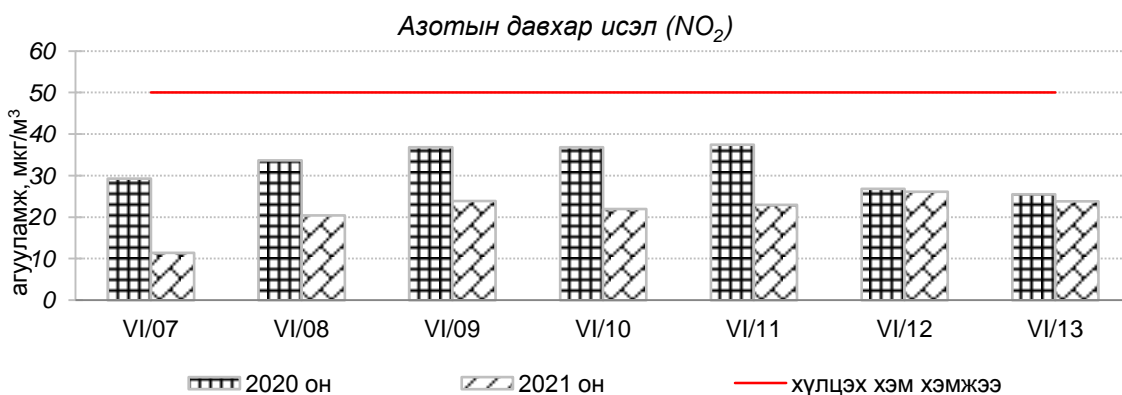
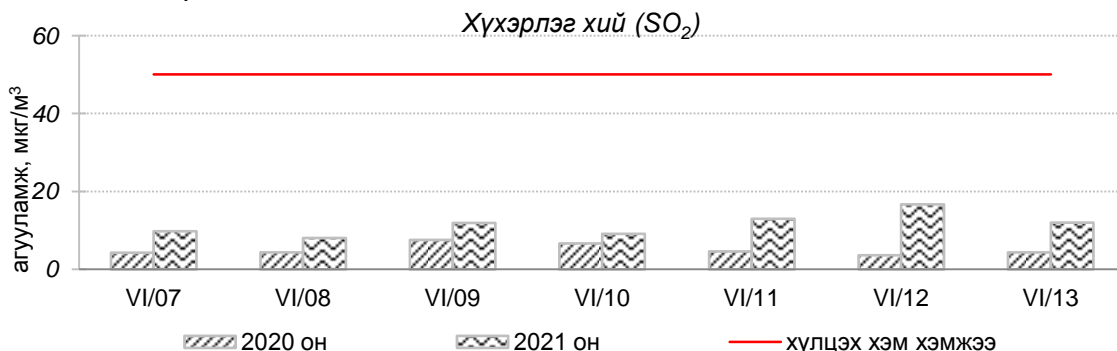


**Улаанбаатар хотын агаарын чанарын өнгөрсөн 7 хоногийн мэдээ  
/2021 оны 6 дугаар сарын 07-оос 13-ны өдөр/**

Улаанбаатар хотын агаарт түгээмэл бохирдуулах бодис хүхэрлэг хий /SO<sub>2</sub>/, азотын давхар исэл /NO<sub>2</sub>/, тоосонцор /PM10, PM2.5/, нүүрстөрөгчийн дутуу исэл /CO/, озон /O<sub>3</sub>/ -ы агууламжийг тодорхойллоо.



Улаанбаатар хотын өнгөрсөн 7 хоногийн агаарын чанар,  
2021 оны 6 дугаар сарын 07-оос 13-ны өдөр  
/2020 оны мөн үетэй харьцуулснаар/

№	Бохирдуулах бодисын нэр	MNS 4585:2016	7 хоногийн дундаж агууламж		24 цагийн дунджийн хамгийн их агууламж	
		Хүлцэх агууламж	2020 он	2021 он	2020 он	2021 он
1	Хүхэрлэг хий (SO <sub>2</sub> )	50 мкг/м <sup>3</sup>	5 мкг/м <sup>3</sup>	11 мкг/м <sup>3</sup>	12 мкг/м <sup>3</sup>	36 мкг/м <sup>3</sup>
2	Азотын давхар исэл (NO <sub>2</sub> )	50 мкг/м <sup>3</sup>	32 мкг/м <sup>3</sup>	21 мкг/м <sup>3</sup>	154 мкг/м <sup>3</sup>	54 мкг/м <sup>3</sup>
3	PM10 Тоосонцор	100 мкг/м <sup>3</sup>	54 мкг/м <sup>3</sup>	39 мкг/м <sup>3</sup>	146 мкг/м <sup>3</sup>	117 мкг/м <sup>3</sup>
4	PM2.5 Тоосонцор	50 мкг/м <sup>3</sup>	11 мкг/м <sup>3</sup>	8 мкг/м <sup>3</sup>	29 мкг/м <sup>3</sup>	18 мкг/м <sup>3</sup>
5	Нүүрстөрөгчийн дутуу исэл (CO)	10000 мкг/м <sup>3</sup>	592 мкг/м <sup>3</sup>	445 мкг/м <sup>3</sup>	2311 мкг/м <sup>3</sup>	1399 мкг/м <sup>3</sup>
6	Озон (O <sub>3</sub> )	100 мкг/м <sup>3</sup>	32 мкг/м <sup>3</sup>	33 мкг/м <sup>3</sup>	60 мкг/м <sup>3</sup>	63 мкг/м <sup>3</sup>

Улаанбаатар хотын өнгөрсөн 7 хоногийн цаг агаар,  
2021 оны 6 дугаар сарын 07-оос 13-ны өдөр  
/2020 оны мөн үетэй харьцуулснаар/

№	Цаг агаарын үзүүлэлт	2020 он	2021 он	Тайлбар
1	Дундаж температур, °C	13.1 °C	13.2 °C	0.1 °C-аар их
2	Салхины дундаж хурд, м/с	2.1 м/с	2.6 м/с	0.5 м/с-ээр их
3	Хур тунадасны хэмжээ, мм	1.0 мм	31.1 мм	31.1 мм хур тунадастай

Улаанбаатар хотын агаарын чанарын индексийн мэдээ  
/2021 оны 6 дугаар сарын 07-оос 13-ны өдөр/

	Гэр хороолол орчим								Орон сууцны хороолол	Автозам орчим		Үйлдвэрийн бүс			Алслагдмал бүс
	1-р хороолол	100-н айл	Толгойт	Нисэх	Зурагт	Баян-хошуу	Хайлааст	5-н буудал	13-р хороолол	Баруун 4 зам	Амгалан	Цахилгаан станц	Мишээл экспо	Зайсан	Ургах наран
2021.06.07															
2021.06.08															
2021.06.09															
2021.06.10		PM10								NO <sub>2</sub>					
2021.06.11		PM10													
2021.06.12		PM10													
2021.06.13															

Агаарын чанарын индексийн тайлбар

Агаарын чанарын индекс	0-50	51-100	101-200	201-300	301-400	401-500
Агаарын чанарын ангилал	Цэвэр	Хэвийн	Бага бохирдолтой	Бохирдолтой	Их бохирдолтой	Маш их бохирдолтой

Өнгөрсөн 7 хоногийн агаарын чанарын хяналт шинжилгээний дүнгээр Улаанбаатар хотын агаарын чанар “Цэвэр” болон “Хэвийн” түвшинд байсан байна.

**ЦАГ УУР, ОРЧНЫ ШИНЖИЛГЭЭНИЙ ГАЗАР  
ОРЧНЫ ШИНЖИЛГЭЭНИЙ ХЭЛТЭС**